

Zwischenbericht zum 30. Juni 2010

Telefonkonferenz Presse, 12. August 2010

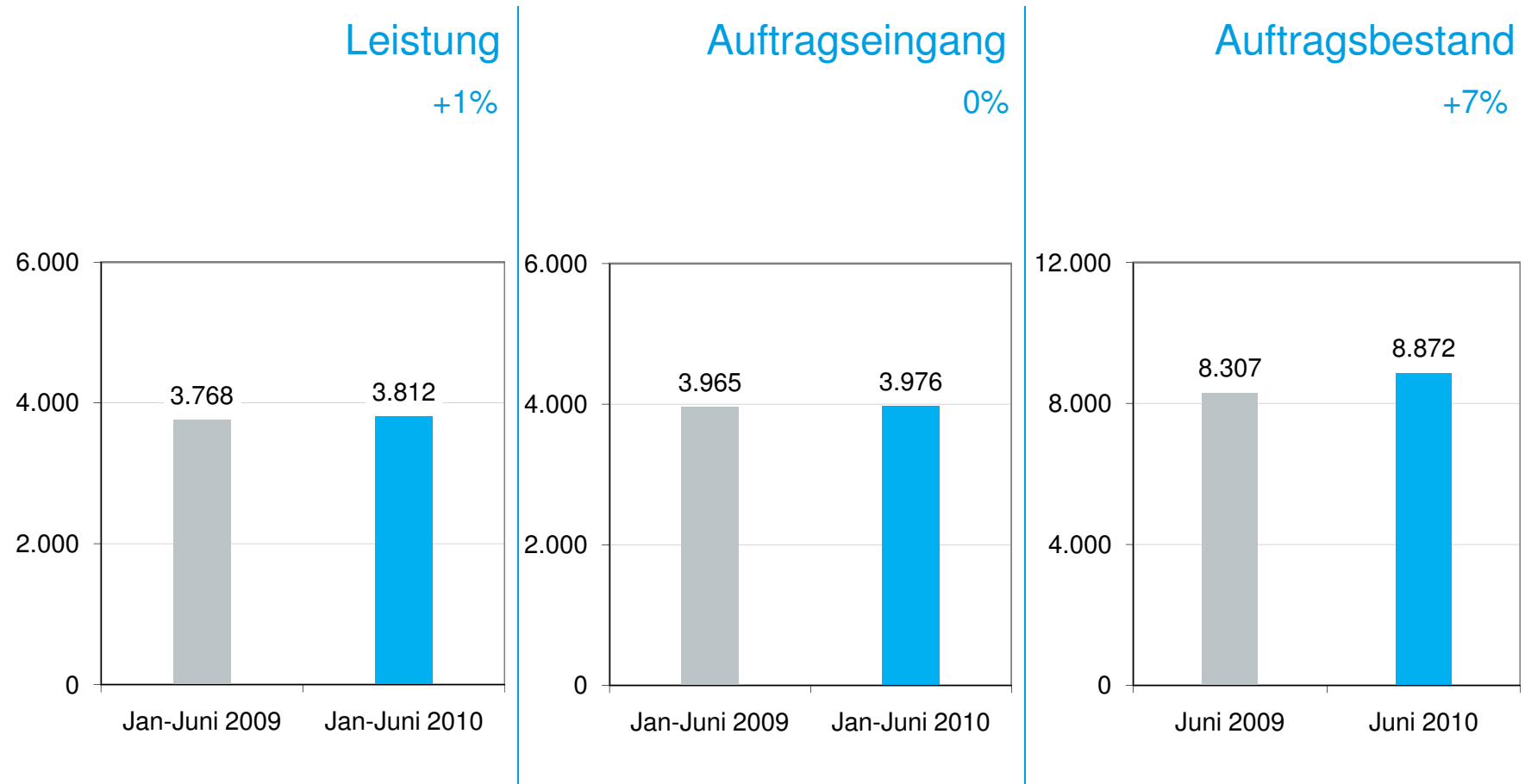
Herbert Bodner, Vorstandsvorsitzender



Januar – Juni 2010

- Erfolgreiches erstes Halbjahr
- Ergebnis mehr als verdoppelt
- Ergebnissprung auch für Gesamtjahr erwartet
- Qualität: Experten ziehen positives Fazit

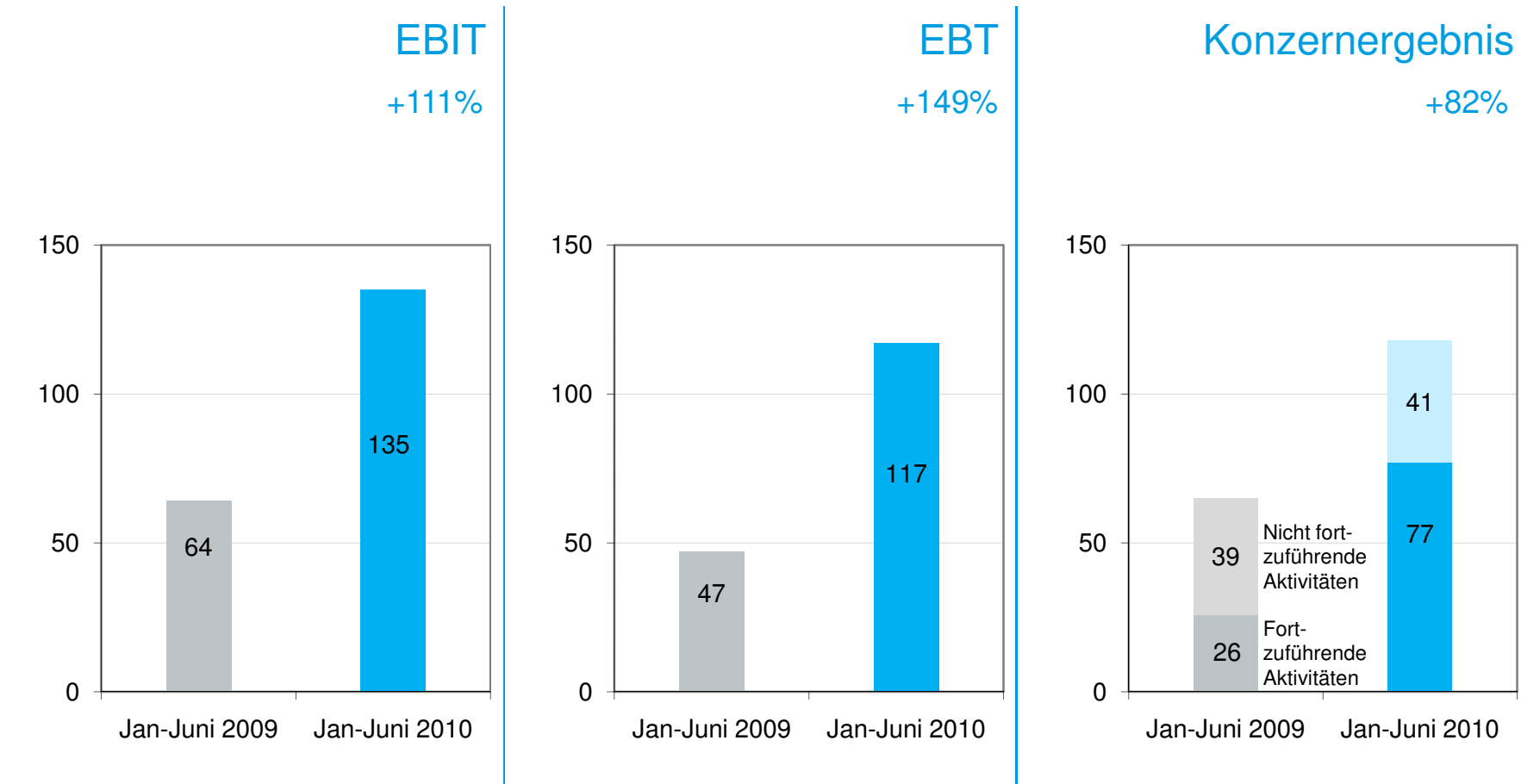
Geschäftsvolumen stabil: Wachsendes Dienstleistungsgeschäft, reduziertes Bauvolumen



in Mio. €
fortzuführende Aktivitäten

12. August 2010 Zwischenbericht zum 30. Juni 2010

Alle Unternehmensbereiche haben zum deutlichen Ergebnisanstieg beigetragen



in Mio. €
EBIT und EBT fortzuführende Aktivitäten

12. August 2010 Zwischenbericht zum 30. Juni 2010

Qualität: Experten ziehen positives Fazit

Unabhängige Expertengruppen zur Untersuchung von Standsicherheit und Qualitätssicherung bei Ingenieurbauprojekten

- Prof. Dr. Jürgen Schnell, TU Kaiserslautern
 - Überprüfung aller aktuellen Spezialtiefbauprojekte hinsichtlich standsicherheitsrelevanter Auffälligkeiten
 - Überprüfung abgeschlossener Projekte, bei denen Spezialtiefbauelemente auch in der Nutzungsphase dauerhaft zur Tragstruktur gehören und für die Standsicherheit von Bedeutung sind
- Prof. Dr. Claus Jürgen Diederichs, ehemals Bergische Universität Wuppertal
 - Überprüfung des existierenden und durch Ernst & Young testierten Qualitätssicherungssystems auf Funktionsfähigkeit, Umsetzung und Wirksamkeit

Prof. Dr. Jürgen Schnell

- Mehr als 1.300 Spezialtiefbauprojekte der vergangenen zehn Jahre bewertet
 - Intensive Untersuchung von 84 Projekten
 - In der Bauausführung
 - Abgeschlossene Projekte, bei denen Spezialtiefbauelemente von Bedeutung für die Standsicherheit sind
- Untersuchungen vor Ort
 - Prüfung der Projektdokumentationen
 - Eingehende Befragung der verantwortlichen Personen
- Ergebnis
 - Keine Hinweise, dass die Standsicherheit Defizite gegenüber den bauaufsichtlich gestellten Anforderungen aufweist

Prof. Dr. Claus Jürgen Diederichs

- Überprüfung 15 laufender Ingenieurbauprojekte
 - Funktionsfähigkeit des bestehenden Qualitätssicherungssystems
 - Umsetzung und Wirksamkeit der Qualitätssicherung vor Ort
- Ergebnis
 - Umsetzung und Wirksamkeit des Qualitätssicherungssystems entsprechen dem in Bauaktiengesellschaften üblichen hohen Niveau
- Empfehlungen zur Weiterentwicklung
 - Straffung des Systems
 - Abbau von Redundanzen
 - Noch stärkere Sensibilisierung der Mitarbeiter

Qualität: Experten ziehen positives Fazit

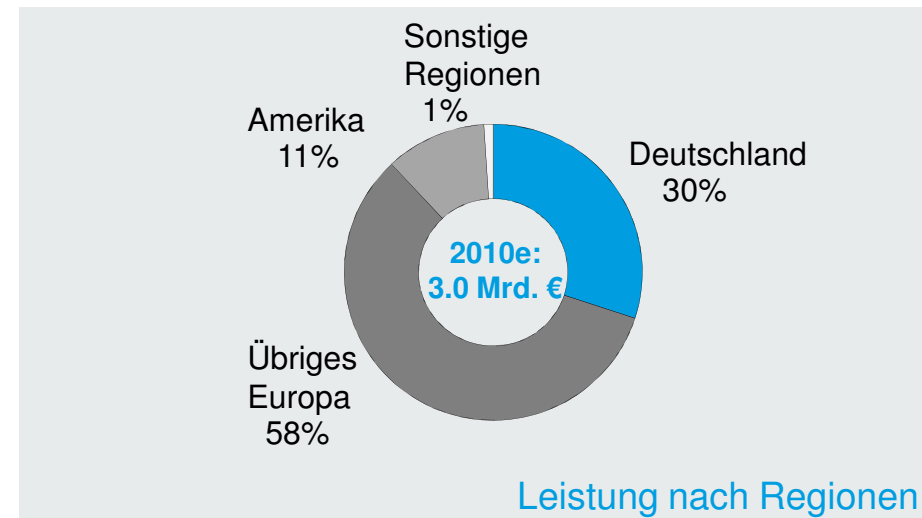
- Fazit
 - Keine Standsicherheitsprobleme
 - Keine weiteren Auffälligkeiten
 - Qualitätsmanagement der Ingenieurbaueinheiten auf hohem Niveau
 - Anregungen zur weiteren Verbesserung der Qualitätssicherung werden konsequent umgesetzt
 - Gemeinsames Projekt der Zentrale und des Bilfinger Berger Ingenieurbaus
 - Enge Begleitung durch externen Experten
 - Abschluss im ersten Quartal 2011

Industrial Services: Steigende Produktion in chemischer Industrie und Raffinerien

- Hohe Zuwachsraten durch Übernahme von MCE
- Konjunkturbelebung in der chemischen Industrie und in den Raffinerien lässt im Jahresverlauf positive Auswirkungen auf Industrial Services-Geschäft erwarten
- Energiewirtschaft, Pharma-, Nahrungs- und Genussmittelindustrie wie im Vorjahr stabil
- Durch niedrige Auslastung einzelner Wettbewerber zunehmender Preisdruck in einigen Marktsegmenten

Ausblick 2010

- Leistung 3,0 Mrd. €
- Weiter steigendes Ergebnis



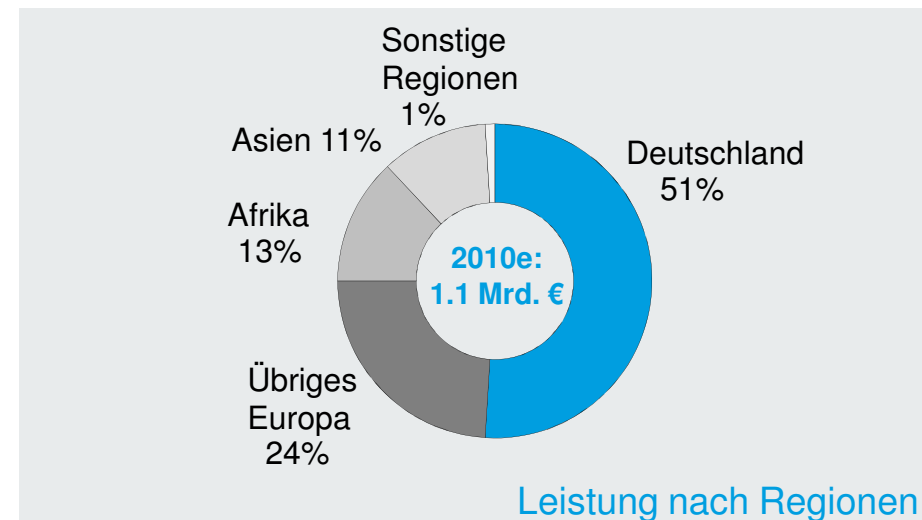
in Mio. €	Jan-Juni 2009	Jan-Juni 2010	Veränderung	2009
Leistung	1.131	1.383	22%	2.249
Auftragseingang	1.066	1.529	43%	2.402
Auftragsbestand	1.516	2.375	57%	2.040
Investitionen in Sachanlagen	20	26	30%	49
EBIT	55	63	15%	118

Power Services: EBIT auf sehr hohem Niveau

- Kapazitäten gut ausgelastet
- EBIT Marge weiter gesteigert
- Im derzeit rückläufigen Auftragseingang schlägt sich insbesondere der Ausfall von Kraftwerksneubauten in Deutschland nieder
- Generelle Belebung der Nachfrage bei Wartung, Instandhaltung und Rehabilitation in den kommenden Monaten zu erwarten
- Im Gesamtjahr Auftragseingang mindestens auf Vorjahresniveau

Ausblick 2010

- Leistung 1,1 Mrd. €
- Weiter steigendes Ergebnis



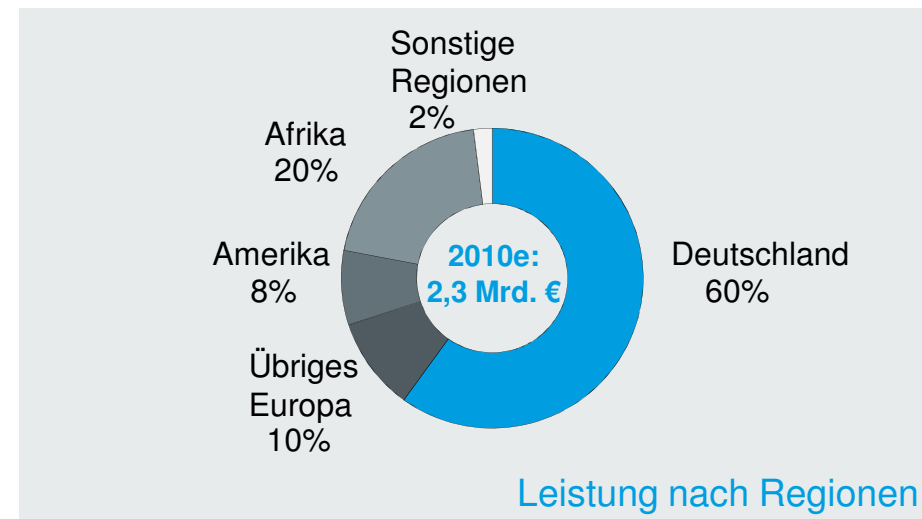
in Mio. €	Jan-Juni 2009	Jan-Juni 2010	Veränderung	2009
Leistung	493	538	9%	1.017
Auftragseingang	633	447	-29%	1.024
Auftragsbestand	1.285	1.094	-15%	1.137
Investitionen in Sachanlagen	11	14	27%	28
EBIT	32	41	28%	73

Building and Facility Services: Erfreuliche Ergebnisentwicklung

- Facility Services:
Outsourcing-Trend hält an
- Hochbau:
Volumen planmäßig verringert,
Fokussierung auf mittelgroße Projekte
privater Auftraggeber und auf Public
Private Partnerships
- Bilfinger Berger Nigeria:
Nachfrage unverändert stabil

Ausblick 2010

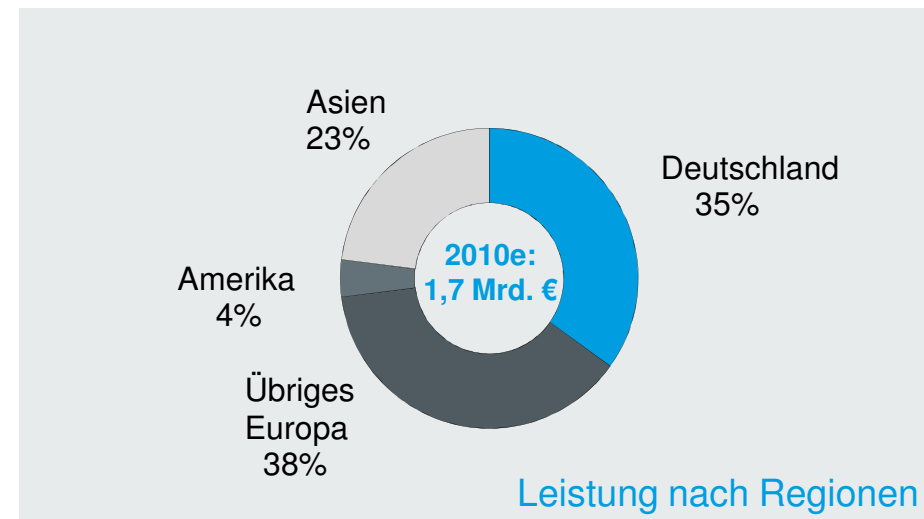
- Leistung 2,3 Mrd. €
- EBIT deutlich über Vorjahreswert



in Mio. €	Jan- Juni 2009	Jan- Juni 2010	Verän- derung	2009
Leistung	1.232	1.062	-14%	2.529
Auftragseingang	1.466	1.387	-5%	2.481
Auftragsbestand	2.464	2.550	3%	2.181
Investitionen in Sachanlagen	7	5	-29%	17
EBIT	13	25	92%	58

Construction: Stabile Nachfrage auf Kernmärkten

- Reduziertes Geschäftsvolumen
- Positiver Ergebnisbeitrag
- Selektive Hereinnahme neuer Projekte
- Arbeiten an Nord-Süd Stadtbahn Köln verlaufen planmäßig, über 90 Prozent fertiggestellt



Ausblick 2010

- Leistung 1,7 Mrd. €
- Deutlich positives Ergebnis

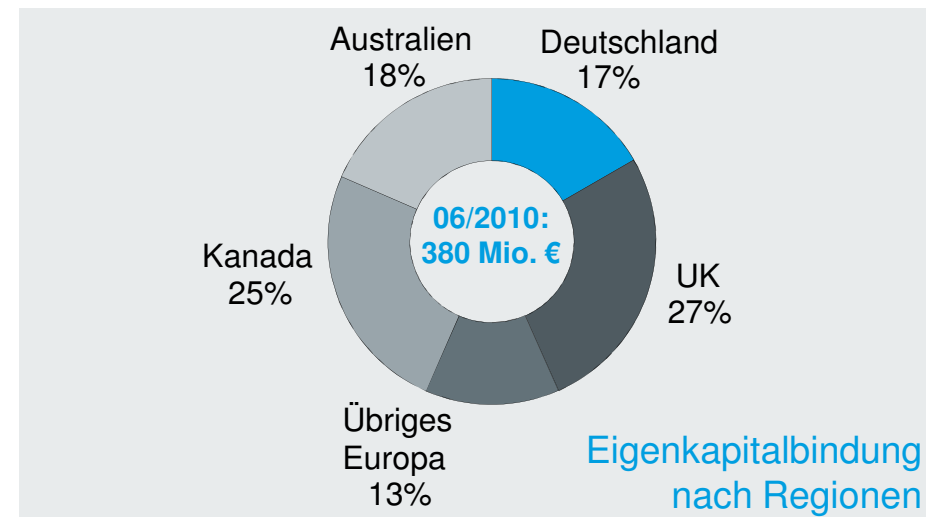
in Mio. €	Jan-Juni 2009	Jan-Juni 2010	Veränderung	2009
Leistung	919	809	-12%	1.938
Auftragseingang	778	558	-28%	1.749
Auftragsbestand	3.011	2.775	-8%	2.962
Investitionen in Sachanlagen	14	10	-29%	38
EBIT	-32	6		-73

Concessions: Neue Projekte in Australien und Kanada

- Zwei neue Engagements in Australien
- Im Juli Financial Close für weiteres Projekt im kanadischen Gesundheitswesen:
Women's College Hospital
Investitionsvolumen 340 Mio. €
Eigenkapital 27 Mio. €
- Mit Eigenkapitalbindung von 406 Mio. € angestrebte Größenordnung erreicht;
Veräußerung reifer Projekte oder Beteiligung von Partnern an unseren Portfolios im Fokus
- Barwert des Portfolios erheblich gewachsen

Ausblick 2010

- Erneut positives Ergebnis
- Barwert deutlich über Vorjahreswert



Anzahl / in Mio. €	Jan-Juni 2009	Jan-Juni 2010	Veränderung	2009
Projekte im Portfolio	25	28	12%	26
<i>davon in Bau</i>	12	9	-25%	8
Eigenkapitalbindung	334	380	14%	340
<i>davon eingezahlt</i>	118	167	42%	140
<i>davon Equity Bridge Loans</i>	175	180	3%	164
Net Present Value	177	265	50%	202
EBIT	4	8	100%	14

Nicht fortzuführende Aktivitäten: Valemus Australia

- Zuwächse bei Leistung und Auftragseingang
- Ergebnis unverändert auf hohem Niveau
- Hohe Investitionen in die Verkehrsinfrastruktur

in Mio. €	Jan- Juni 2009	Jan- Juni 2010	Verän- derung	2009
Leistung	1.333	1.509	13%	2.676
Auftragseingang	1.402	1.525	9%	3.433
Auftragsbestand	2.651	3.706	40%	3.342
Investitionen in Sachanlagen	11	9	-18%	27
EBIT	55	56	2%	77

Ausblick 2010

- Wechselkursbedingter Anstieg der Leistung
- Höheres Ergebnis

Ausblick

- 2010:
 - Leistung rund 8,0 (Vorjahr: 7,7) Mrd. €
 - EBIT mindestens 300 (Vorjahr: 173) Mio. €
 - Konzernergebnis einschließlich nicht fortzuführender Aktivitäten mindestens 250 (Vorjahr: 140) Mio. €
- EBIT-Marge mittelfristig bei mindestens 4 Prozent

Zwischenbericht zum 30. Juni 2010

Telefonkonferenz Presse, 12. August 2010

Herbert Bodner, Vorstandsvorsitzender

